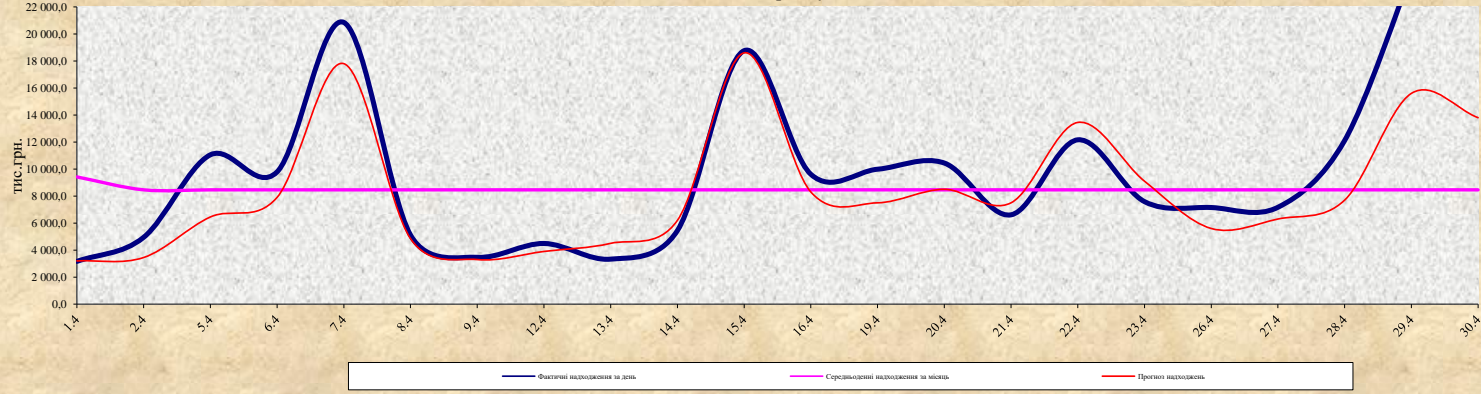


**Динаміка надходжень податків та неподаткових платежів за квітень 2021 року  
станом на 30.04.2021**

| Дата          | Податок з доходів фізичних осіб | Акцизний податок (всього) | в т.ч акциз на алкоголь та тютюн | в т.ч акциз на пальне (вироблене та ввезене) | Податок на нерухоме майно | Плата за землю  | Єдиний податок  | Плата за надання інших адмінпослуг | Реклама, пайова участь (благ оустрій), повернення | Плата за оренду майна | Плата за розміщення тимчасово вільних коштів | Інші платежі   | Фактичні надходження (квітень) | Уточнений прогноз надходжень | Відсоток виконання до прогнозу |
|---------------|---------------------------------|---------------------------|----------------------------------|--|---------------------------|-----------------|-----------------|------------------------------------|---|-----------------------|--|----------------|--------------------------------|------------------------------|--------------------------------|
| 01.04.21      | 1 154,1                         | 226,3                     | 10,6                             | 215,7  | 46,2                      | 90,5            | 766,4           | 45,7                               | 7,5   | 0,0                   | 804,3  | 22,4           | 3 163,4                        | 3 200,0                      | 99%                            |
| 02.04.21      | 2 751,7                         | 190,8                     | 4,8                              | 186,0  | 169,8                     | 131,0           | 1 558,2         | 72,8                               | 23,4  | 0,0                   | 0,0  | 44,1           | 4 941,8                        | 3 450,0                      | 143%                           |
| 05.04.21      | 8 354,8                         | 535,7                     | 21,8                             | 513,9  | 69,0                      | 252,8           | 1 753,9         | 30,1                               | 20,2  | 0,0                   | 0,0  | 34,5           | 11 051,0                       | 6 450,0                      | 171%                           |
| 06.04.21      | 6 861,2                         | 250,5                     | 9,4                              | 241,1  | 85,1                      | 171,7           | 1 408,0         | 42,6                               | 48,4  | 866,0                 | 0,0  | 54,7           | 9 788,2                        | 7 900,0                      | 124%                           |
| 07.04.21      | 18 404,9                        | 179,1                     | 40,5                             | 138,6  | 292,6                     | 238,5           | 1 590,7         | 84,4                               | 16,2  | 0,0                   | 0,0  | 45,4           | 20 851,8                       | 17 800,0                     | 117%                           |
| 08.04.21      | 2 375,1                         | 272,0                     | 36,5                             | 235,5  | 187,3                     | 298,6           | 1 808,9         | 99,6                               | 41,0  | 0,0                   | 0,0  | 32,1           | 5 114,5                        | 4 850,0                      | 105%                           |
| 09.04.21      | 1 505,7                         | 190,8                     | 27,8                             | 163,0  | 51,5                      | 163,3           | 1 367,3         | 60,9                               | 69,2  | 0,0                   | 0,0  | 57,6           | 3 466,3                        | 3 300,0                      | 105%                           |
| 12.04.21      | 1 221,0                         | 604,3                     | 144,3                            | 460,0  | 316,5                     | 362,0           | 1 715,7         | 94,1                               | 18,1  | 0,0                   | 0,0  | 158,0          | 4 489,6                        | 3 900,0                      | 115%                           |
| 13.04.21      | 792,4                           | 269,2                     | 13,2                             | 256,0  | 367,2                     | 246,2           | 1 518,7         | 53,7                               | 4,7   | 0,0                   | 0,0  | 80,2           | 3 332,3                        | 4 500,0                      | 74%                            |
| 14.04.21      | 2 612,0                         | 249,9                     | 18,4                             | 231,5  | 87,6                      | 210,5           | 2 104,6         | 91,3                               | 46,7  | 0,0                   | 0,0  | 43,6           | 5 446,2                        | 6 200,0                      | 88%                            |
| 15.04.21      | 14 885,0                        | 282,7                     | 34,8                             | 247,9  | 134,2                     | 452,0           | 2 914,3         | 62,8                               | 15,0  | -4,1                  | 0,0  | 19,1           | 18 761,1                       | 18 600,0                     | 101%                           |
| 16.04.21      | 5 079,3                         | 375,3                     | 40,6                             | 334,7  | 559,9                     | 332,6           | 3 158,8         | 61,7                               | 6,6   | 0,0                   | 0,0  | 35,4           | 9 609,6                        | 8 300,0                      | 116%                           |
| 19.04.21      | 4 609,0                         | 1 140,0                   | 611,8                            | 528,2  | 296,0                     | 797,1           | 2 994,8         | 81,3                               | 28,5  | 0,0                   | 0,0  | 39,9           | 9 986,6                        | 7 500,0                      | 133%                           |
| 20.04.21      | 5 887,6                         | 382,8                     | 351,8                            | 31,0   | 1501,6                    | 1022,3          | 1 511,0         | 60,3                               | 3,7   | 0,0                   | 0,0  | 73,2           | 10 442,6                       | 8 500,0                      | 123%                           |
| 21.04.21      | 4 011,7                         | 429,0                     | 115,8                            | 313,3  | 76,2                      | 430,9           | 1 292,7         | 73,6                               | 20,0  | 0,0                   | 0,0  | 275,9          | 6 610,1                        | 7 500,0                      | 88%                            |
| 22.04.21      | 9 253,0                         | 409,6                     | 93,8                             | 315,8  | 658,8                     | 559,6           | 1 180,1         | 61,3                               | 19,7  | 0,0                   | 0,0  | 21,3           | 12 163,4                       | 13 450,0                     | 90%                            |
| 23.04.21      | 4 363,9                         | 559,2                     | 172,5                            | 386,7  | 495,7                     | 500,9           | 1 389,6         | 67,4                               | 55,2  | 0,0                   | 0,0  | 156,9          | 7 588,7                        | 9 100,0                      | 83%                            |
| 26.04.21      | 1 294,5                         | 1 013,9                   | 451,4                            | 562,5  | 1922,8                    | 1 142,5         | 1 489,4         | 30,4                               | 17,0  | 0,0                   | 0,0  | 241,6          | 7 152,1                        | 5 600,0                      | 128%                           |
| 27.04.21      | 1 853,2                         | 1 281,5                   | 941,7                            | 339,9  | 1091,6                    | 1 233,4         | 1 285,7         | 19,6                               | 0,2   | 0,0                   | 0,0  | 404,6          | 7 169,8                        | 6 300,0                      | 114%                           |
| 28.04.21      | 5 297,5                         | 2 288,3                   | 2 001,5                          | 286,8  | 1222,3                    | 2 107,4         | 1 087,8         | 40,4                               | 40,4  | 0,0                   | 0,0  | 29,1           | 12 113,1                       | 7 700,0                      | 157%                           |
| 29.04.21      | 14 744,0                        | 2 000,2                   | 1 550,3                          | 449,9  | 1837,4                    | 3 938,6         | 1 831,1         | 114,0                              | 4,3   | 0,0                   | 0,0  | 38,7           | 24 508,1                       | 15 600,0                     | 157%                           |
| 30.04.21      |                                 |                           | 0,0                              | 0,0  |                           |                 |                 |                                    |   |                       |  | 0,0            |                                | 13 800,0                     | 0%                             |
| <b>всього</b> | <b>117 311,4</b>                | <b>13 131,1</b>           | <b>6 693,3</b>                   | <b>6 437,9</b>                               | <b>11 469,2</b>           | <b>14 682,3</b> | <b>35 727,6</b> | <b>1 348,0</b>                     | <b>506,0</b>                                      | <b>861,9</b>          | <b>804,3</b>                                 | <b>1 908,4</b> | <b>197 750,2</b>               | <b>183 500,0</b>             | <b>107,8%</b>                  |

**Динаміка доходів загального фонду**



**Динаміка надходжень до бюджету розвитку за квітень 2021 р.  
станом на 30.04.2021р. ( тис.грн.)**

| Продаж землі  | Приватизація майна | Пайова участь | Гарантії, надані міськими радами | Відсотки за користування позиками, які надавались з місцевих бюджетів | Всього       |
|---------------|--------------------|---------------|----------------------------------|---|--------------|
| 9416,7        | 0,0                | 0,0           | 0,0                              | 0,0   | 0,0          |
| 8461,7        | 0,0                | 0,0           | 0,0                              | 0,0   | 0,0          |
| 8461,7        | 0,0                | 0,0           | 0,0                              | 0,0   | 0,0          |
| 8461,7        | 21,0               | 0,0           | 0,0                              | 1,0   | 22,0         |
| 8461,7        | 21,7               | 0,0           | 5,4                              | 0,0   | 27,1         |
| 8461,7        | 0,0                | 0,0           | 0,0                              | 0,0   | 0,0          |
| 8461,7        | 0,0                | 0,0           | 0,0                              | 0,0   | 0,0          |
| 8461,7        | 0,0                | 0,0           | 0,0                              | 0,0   | 0,0          |
| 8461,7        | 0,0                | 0,0           | 0,0                              | 0,0   | 0,0          |
| 8461,7        | 187,4              | 0,0           | 10,0                             | 0,0   | 197,4        |
| 8461,7        | 0,0                | 0,0           | 0,0                              | 0,0   | 0,0          |
| 8461,7        | 39,8               | 0,0           | 0,0                              | 0,0   | 39,8         |
| 8461,7        | 48,4               | 0,0           | 0,0                              | 0,0   | 48,4         |
| 8461,7        | 0,0                | 0,0           | 0,0                              | 0,0   | 0,0          |
| 8461,7        | 18,8               | 0,0           | 0,0                              | 0,0   | 18,8         |
| 8461,7        | 0,0                | 0,0           | 0,0                              | 0,0   | 0,0          |
| 8461,7        | 7,5                | 0,0           | 0,0                              | 0,0   | 7,5          |
| 8461,7        | 0,0                | 0,0           | 0,0                              | 0,0   | 0,0          |
| 8461,7        | 3,3                | 0,0           | 10,0                             | 0,0   | 13,3         |
| 8461,7        | 22,0               | 0,0           | 0,0                              | 0,0   | 22,0         |
| 8461,7        |                    |               |                                  |   | 0,0          |
| 8461,7        |                    |               |                                  |   | 0,0          |
| <b>всього</b> | <b>370,0</b>       | <b>0,0</b>    | <b>25,4</b>                      | <b>1,0</b>  | <b>396,4</b> |

**Залишок коштів  
бюджету розвитку ( тис.грн.)**

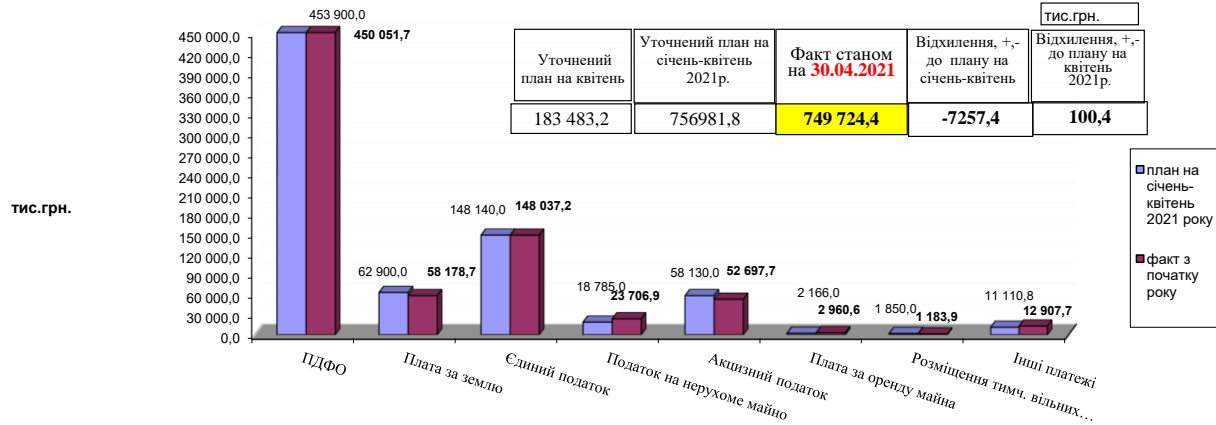
**30.04.2021      35,32**

**Розміщено на депозит  
бюджету розвитку ( тис.грн.)**

**30.04.2020      0,0**

### Надходження доходів до загального фонду станом на 30.04.2021

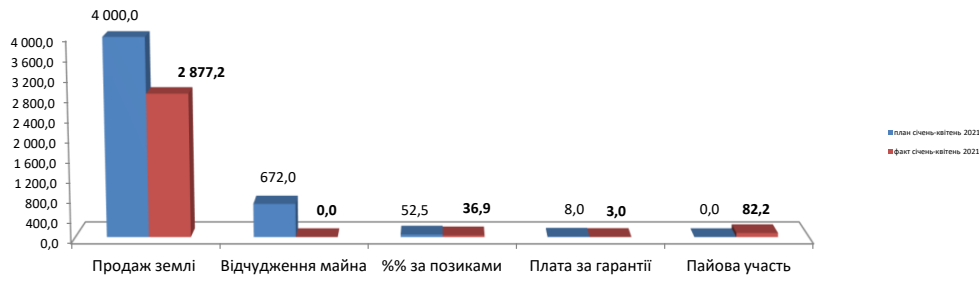
станом на 30.04.2021р. ( тис.грн.)



7,5 0 0 0 0

| Надходження податків до бюджету розвитку станом на 30.04.2021р. |  |         |   |      |   |      |   |      |   |      |   |         |            |   |
|---|--|---------|---|------|---|------|---|------|---|------|---|---------|------------|---|
| розміщено на депозит (тис.грн.)                                 | надходження від продажу землі (тис.грн.) |         | надходження від відчуження майна (тис.грн.) |      | % за користування позиками, що надаються з місцевих бюджетів (тис.грн.) |      | плата за гарантії, надані міськими радами |      | пайова участь у розвитку інфраструктури населеного пункту |      | всього податків (доходи бюджету розвитку, тис.грн.) |         |            | залишок до розподілу бюджету розвитку станом на 29.04.2021 (тис.грн.) |
|   | план на січень - квітень 2021р.          | факт    | план на січень - квітень 2021р.             | факт | план на січень - квітень 2021р.   | факт | план на січень - квітень 2021р.           | факт | план на січень - квітень 2021р.                           | факт | план на січень - квітень 2021р.                     | факт    | відхилення |   |
| <b>0,0</b>  | 4 000,0                                  | 2 877,2 | 672,0                                       | 0,0  | 52,5  | 36,9 | 8,0                                       | 3,0  | 0,0   | 82,2 | 4 732,5   | 2 999,3 | -1 733,2   | <b>35,32</b>  |

### Надходження до бюджету розвитку, тис.грн.



|                                 |           |           |
|---------------------------------|-----------|-----------|
| ПДФО                            | 453 900,0 | 450 051,7 |
| Плата за землю                  | 62 900,0  | 58 178,7  |
| Єдиний податок                  | 148 140,0 | 148 037,2 |
| Податок на нерухоме майно       | 18 785,0  | 23 706,9  |
| Акцизний податок                | 58 130,0  | 52 697,7  |
| Плата за оренду майна           | 2 166,0   | 2 960,6   |
| Розміщення тимч. вільних коштів | 1 850,0   | 1 183,9   |
| Інші платежі                    | 11 110,8  | 12 907,7  |
| Всього доходів                  | 756 981,8 | 749 724,4 |

|                   |         |         |
|-------------------|---------|---------|
| Продаж землі      | 4 000,0 | 2 877,2 |
| Відчуження майна  | 672,0   | 0,0     |
| %% за позиками    | 52,5    | 36,9    |
| Плата за гарантії | 8,0     | 3,0     |
| Пайова участь     | 0,0     | 82,2    |